



To download Campus Parent mobile app, visit the App Store or Google Play and search Campus Parent or click on the direct link below.



Infinite Campus: portal para padres y estudiantes



To download Campus Student mobile app, visit the App Store or Google Play and search Campus Student or click on the direct link below.



PARTICIPE Y MANTÉNGASE EN CONEXIÓN.

Vea lo que sucede en el salón de clases para comprender y controlar el proceso educativo, así como participar en él.

Reciba novedades sobre calificaciones, tareas, anuncios de asistencia, horarios y más.



DAILY PLANNER

daily overview



ASSIGNMENTS

browse assignments



ATTENDANCE

view attendance



GRADES

access grades anytime



SCHEDULES

check schedules



ONLINE REGISTRATION

existing families

Acceso al portal para padres de Infinite Campus

Visite
tinyaps.com/?parent.

----- 0 -----

1. Ingrese a la página de inicio de Atlanta Public Schools



3. Haga clic en Infinite Campus Parent Portal (Portal para padres de Infinite Campus).



[Infinite Campus Parent Portal Log-in](#)

[Infinite Campus Parent Portal help documents](#)

4. Haga clic en Infinite Campus Parent Portal Login (Inicio de sesión en el portal para padres de Infinite Campus).

A screenshot of the Atlanta Public School Infinite Campus Parent Portal login page. The page has a green border. On the left, under "Atlanta Public School", there is a "Single Sign-On (SSO)" button, followed by "or" and a horizontal line. Below that are input fields for "Parent Username" and "Password", and a blue "Log In" button. At the bottom of this section are links for "Forgot Password?", "Forgot Username?", and "Help", and a link to "Log in to Campus Student" with "or" and a horizontal line below it. On the right, under "Announcements", there is a red "Campus Parent" tag. The text includes instructions on how to create a Parent Portal Account, request an activation key, and what information is needed (Student Number, SSN, or SSN-like number). At the bottom of the screenshot, the text "6. [New User?](#) Haga clic en" is visible, with "New User?" highlighted by a red box.

5. Seleccione Campus Parent.

Atlanta Public School

Log in to

[Campus Student](#)

OR

[Campus Parent](#)

New User?

Activate your Campus Portal account by entering the activation key sent to you by your district.

If you do not have an activation key, please visit the [Parent Portal Activation Key Lookup](#) page. You will need:

- Your child's Student Number (It can be found on your student's report card or transcript.)
- The last four digits of your child's Social Security Number (SSN) or the SSN-like number* assigned to your child.

*If you did not provide your child's SSN at enrollment/registration, they were assigned an SSN-like number. To receive the last four digits of that number, you will need to contact your child's school.

If you receive the error message that your Activation Key has already been used, that means you already have an account and should proceed to the [Login page](#).

For help obtaining your activation key please reach out to your local school or submit a [Let's Talk ticket](#).

Activation Key *

Enter 30-digit Activation Key

Submit

[Back to Login](#)

7. Escriba su clave de activación (incluidos los guiones) y haga clic en **Submit** (Enviar).

Create Campus Parent Account

Welcome **Minnie Mouse** !

Username *

Password * i

Confirm Password *

Password Strength 100%

Submit

[Back to Login](#)

8. Genere un nombre de usuario y una contraseña que pueda recordar y, luego, haga clic en **Submit** (Enviar).

9. En la pantalla Success (Éxito), haga clic en **Back to Login** (Volver al inicio de sesión).

Success!

Congratulations! You have successfully created your Campus Parent account!

[Back to Login](#)

Campus Parent

Atlanta Public School

Single Sign-On (SSO)

or

Parent Username
testparent

Password
strong password

Log In

Forgot Password? Forgot Username? Help

Log in to Campus Student

or

New User?

Announcements

For more information on creating a Parent Portal Account visit the [IC Parent Portal Information](#) page.

To request a Parent Portal Activation Key visit the [Parent Portal Activation Key Lookup](#) page. You'll need:

Your child's Student Number (It can be found on your student's report card or transcript.)
Your child's Social Security Number (SSN) or the SSN-like number* assigned to your child.
*If you did not provide your child's SSN at enrollment/registration, they were assigned an SSN-like number. To receive that number, you will need to visit the school's main office and present a valid photo ID.

APS Parents can access the SLDS Parent Portal through Infinite Campus. To learn more about the SLDS Parent Portal, [click here](#).

Set Email

You are required to set an account security email.
Please enter the email address that can be used for security purposes. An email will be sent to verify the change.

New Account Security Email
minniemouse@gmail.com

Confirm New Account Security Email
minniemouse@gmail.com

Enter Campus Password
strong password

12. Ingrese su dirección de correo

13. Ingrese la misma contraseña una vez más.

Log Off **Save**

10. Ingrese las credenciales que acaba de generar y haga clic en *Log In* (Iniciar sesión).

Infinite Campus

Menu

Message Center

Today

Calendar

Academic Plan

Fees

More

Message Center

Announcements **Inbox**

District Announcement
Thursday 07/30/2020

Parents/Guardians: The Pandemic EBT Supplemental Nutrition Assistance Form is [now available online](#). You will need your child's Georgia Testing Identification Number (GTID) to complete the application process. This number can be found in Parent Portal by following the steps below:

1. Login to Parent Portal
2. Select **More** (on the left side of the screen - in the black box)
3. Select **GTID** (in the middle of the screen - in the white box)
4. The GTID number will populate and you can copy and paste into the application
5. You can switch between students in your household in the upper right corner of the screen


*If your student does not have a GTID number, please contact the school to verify that all required information has been submitted.

For more information about P-EBT click [here](#).

11. ¡Felicidades! Ha ingresado.


*** Recuerde revisar su casilla y verificar su dirección de correo electrónico.**

Descargue la aplicación móvil para estar conectado en todo momento.



To download Campus Parent mobile app, visit the App Store or Google Play and search Campus Parent or click on the direct link below.

To download Campus Student mobile app, visit the App Store or Google Play and search Campus Student or click on the direct link below.



DAILY PLANNER
daily overview



ASSIGNMENTS
browse assignments



ATTENDANCE
view attendance



GRADES
access grades anytime



SCHEDULES
check schedules



ONLINE REGISTRATION
existing families

Configuración de Campus Parent (aplicación móvil)

Infinite Campus

District Name

Enter at least three char...

State

Search District

Back to Login

Help

Infinite Campus

District Name

Atl

State

Georgia

Search District

Back to Login

Help

Infinite Campus

Select Your District

SLAM Atlanta >

International Charter Sc... >

Atlanta City >

Atlanta Unbound Acade... >

Back to Search

Infinite Campus

Campus Parent

Atlanta Public School

Single Sign-On (SSO)

or

Parent Username

Password

Stay logged in ⓘ

Log In

Forgot Password? Forgot Username? Help

Change District

or

New User?

1. Escriba **ATL** en la casilla de búsqueda del nombre de distrito.

2. En State (Estado), seleccione **Georgia**.

3. Haga clic en *Search District* (Buscar distrito).

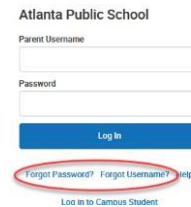
4. Seleccione **Atlanta City**.

Ingrese las credenciales y haga clic en *Log In* (Iniciar sesión) o haga clic en *New User* (Usuario nuevo).

Preguntas frecuentes del portal para padres

¿Qué debo hacer si indica que mi clave de activación ya se ha utilizado?

- Esto significa que ya se ha creado una cuenta. Si no recuerda su nombre de usuario ni su contraseña, haga clic en Forgot Username (Olvidé mi nombre de usuario) o Forgot Password (Olvidé mi contraseña).



¿Qué sucede si hago clic en Forgot Username (Olvidé mi nombre de usuario) o Forgot Password (Olvidé mi contraseña) y no recibo correo electrónico?

- Esto significa que no completó la verificación de correo electrónico o que la dirección de correo electrónico que tenemos en nuestros registros es incorrecta. Envíe un boleto Let's Talk (Hablemos) e incluya su nombre y su dirección de correo electrónico, y el nombre, el grado, la fecha de nacimiento y la escuela de su hijo.



¿Debo crear mi propia cuenta? ¿No puedo usar los datos de inicio de sesión de mi hijo?

Los estudiantes tienen acceso a muchas funciones, pero no pueden completar encuestas ni actualizar la información de contacto.

Los estudiantes tampoco pueden completar el registro en línea.

¿Qué sucede si no veo a todos mis hijos?

- Esto significa que, quizás, la escuela no se haya dado cuenta de que usted ya estaba en el sistema. Comuníquese con su escuela y pida que combinen a todos los integrantes de su familia.

¿Cómo registro a un estudiante existente a través del portal para padres?

Haga clic en More->Online Registration (Más->Registro en línea).

¿Qué sucede si no veo el botón Begin Enrollment (Comenzar inscripción) en la sección Online Registration (Registro en línea)?

- Envíe un boleto Let's Talk (Hablemos) e incluya su nombre y su dirección de correo electrónico, y el nombre, el grado, la fecha de nacimiento y la escuela de su hijo.

